

---

PERFILMASTER.COM.BR



**PERFIL**  
MASTER  
DIVISÃO ENERGIA SOLAR

## 04 / 05

PRODUTOS

## 06

EMBALAGEM

## 07/08

APRESENTAÇÃO

## 09/10/11/12/13

KIT DE FIXAÇÃO TELHA COLONIAL

PES 0005

PES 0033

## 14/15/16

SUPOORTE FIXAÇÃO TELHA  
COLONIAL - PERFIL C

PES 0044

## 17/18/19

KIT DE FIXAÇÃO TELHA  
FIBROCIMENTO E METALICA -  
VIGA METÁLICA

PES 0006

PES 0007

## 20/21

KIT FIXAÇÃO TELHA FIBROCIMENTO  
E METÁLICA - VIGA METÁLICA PES  
0034

PES 0034

## 22/23/24

SUPOORTE DE FIXAÇÃO TELHA  
FIBROCIMENTO E METÁLICA - PERFIL C


PES 0046

## 25/26/27

KIT FIXAÇÃO TELHA FIBROCIMENTO E  
METÁLICA - VIGA DE MADEIRA

PES 0007

PES 0035



# ÍNDICE

CATÁLOGO DE PRODUTOS

---

## **28/29/30**

SUPORE DE FIXAÇÃO TELHA FIBROCIMENTO E METÁLICA - VIGA MADEIRA - PERFIL C

PES 0045

## **31/32**

KIT FIXAÇÃO TELHA FIBROCIMENTO E METÁLICA - VIGA DE MADEIRA

PES 0035

## **33/34/35**

KIT FIXAÇÃO PARA TELHA ONDULADA

PES 0014

## **36/37/38**

KIT FIXAÇÃO MINI TRILHO

PES 0022

PES 0020

## **39**

COMPOSIÇÃO KIT SUPORTE KALHETÃO

PES 0026

## **40/41/42**

SUPORE PARA SOLO

PES 0023 - 4 MÓDULOS

PES 0031 - 8 MÓDULOS

## **43**

SUPORE DE LAJAE, ALUMÍNIO - 4 MÓDULOS

PES 0013

## **44**

CARPOR KIT PARA 15 MÓDULOS

PES 0028

# ÍNDICE

CATÁLOGO DE PRODUTOS

---

## 30

SUIPORTE DE SOLO 4 E 8 MÓDULOS

*PES 0023*

*PES 0031*

## 31

*PES 0012*

*PES 0023*

## 32

*PES 0031*

## 33

SUPORTE DE LAJE EM ALUMÍNIO  
PARA 4 MÓDULOS

*PES 0013*

## 34

CARPORT KIT PARA 15 MÓDULOS

*PES 0028*

# Nossos Produtos



**Suporte Z**

Código: PES 0001



**Fixador Final**

Código: PES 0002



**Fixador Central**

Código: PES 0003



**Perfil H**

Código: PES 0004 (4400 M)

Código: PES 0010 (4800 M)

Código: PES 0011 (2400 M)

Código: PES 0019 (2200 M)



**Parafuso rosca dupla**

Código: PES 0008 metal



**Suporte S**

Código: PES 0015



**Parafuso rosca dupla**

Código: PES 0009 madeira



**Perfil C**

Código: PES 0025 (2200 M)

Código: PES 0029 (4800 M)

Código: PES 0030 (4400 M)

Código: PES 0036 (4800 M)

Código: PES 0036 (3600 M)



**Parafuso rosca dupla**

Código: PES 0039



**Parafuso rosca dupla**

Código: PES 0045



**Parafuso rosca dupla**

Código: PES 0046



**Fixador Cental U**

Código: PES 0016



**Fixador com Regulagem**

Código: PES 0017



**Junção Perfil H**

Código: PES 0018




**KIT de fixação Mini Trilho**

Código: PES 0022



**Suporte para Telhado Kalhetão**

Código: PES 0026



**Suporte z**

Código: PES 0044



**Fixador Central**

Código: PES 0042



**Fixador com regulagem**

Código: PES 0043



**Suporte**

Código: PES 0038



**Parafuso T**

Código: PES 0021

# Padrão de Embalagem



Pensando na praticidade e qualidade de nossos produtos.

Utilizamos o Padrão de Embalagem onde todas as peças são embaladas e identificadas em caixas individuais sempre em múltiplos, facilitando a logística interna do cliente e a expedição.

Os fixadores Fibrocimento, Madeira, Metal, Suporte “Z” e “S” em caixas com 8 unidades.

Os Clamps Centrais, caixas com 6 unidades e os Clamps Finais caixas com 4 unidades.



A PERFILMASTER está no mercado desde 2014, integrando um grupo de empresas que atua no segmento da construção civil há 50 anos.



### Extrusora

Especializada no ciclo de produção de perfis de alumínio da extrusão ao acabamento, para diversos segmentos do mercado.



Iniciando em 2021 no segmento de ENERGIA SOLAR com perfis e fixadores para MÓDULOS FOTOVOLTAICOS.

### Pintura Eletrostática

Além da extrusão de perfis a PERFILMASTER atua no tratamento de superfície dos mesmos com PINTURA ELETROSTÁTICA.



### NOSSA POLÍTICA DE QUALIDADE:

Fabricar produtos com a melhor relação custo/benefício, com eficiência e em conformidade com os procedimentos, normas técnicas e socioambientais. Cumprir os requisitos negociados, com objetivo de garantir a satisfação dos nossos clientes.



## PRODUTOS EM ALUMÍNIO/AÇO INOXIDÁVEL.



Alta durabilidade  
Fácil instalação e ajuste


O alumínio apresenta alta performance e propriedades mecânicas que garantem a segurança em sua aplicação, respeitando as normas vigentes para o segmento. Sua composição química apresenta versatilidade, resistência à corrosão, durabilidade e reciclabilidade.





## Kit fixação Telha colonial

Código: PES 0005  
PES 0033



# Composição Kit fixação Telha colonial - PES 0005 para 4 módulos



## Suporte Z

8 Unidades

Possui ajustes de altura.



## Perfil H

2 Unidades

Disponível nos tamanhos

- 2,2 Metros
- 2,4 Metros
- 4,4 Metros
- 4,8 Metros



## Fixador central

6 Unidades



## Fixador Final

4 Unidades

# Ficha técnica PES 0005 -



## Suporte Z



ARRUELA DE PRESSÃO M8 DIN 127 INOX 24 peças



PORCA SEXT M8 DIN 934 INOX 24 peças



PARAFUSO T M8X20 INOX 08 peças



PARAFUSO FRANCÊS M8 X 20 DIN 603 16 peças



PARAFUSO SEXTAVADO ROSCA SOBERBA M6 X 50MM 24 peças



## Fixador Final



PARAFUSO CIL SX INT M6 X 40 DIN 912 INOX 04 peças



PORCA QUADRADA M6 DIN 557 INOX 04 peças



ARRUELA DE PRESSÃO M6 DIN 127 INOX 04 peças



## Fixador Central



PARAFUSO CIL SX INT M6 X 40 DIN 912 INOX 06 peças



PORCA QUADRADA M6 DIN 557 INOX 06 peças



ARRUELA DE PRESSÃO M6 DIN 127 INOX 06 peças

# Composição Kit fixação Telha colonial - PES 0033 para 2 módulos



## Suporte Z

4 Unidades

Possui ajustes de altura.



## Perfil H

2 Unidades

Disponível nos tamanhos

- 2,2 Metros
- 2,4 Metros
- 4,4 Metros
- 4,8 Metros



## Fixador central

2 Unidades



## Fixador Final

4 Unidades

# Ficha técnica PES 0033



## Suporte Z



ARRUELA DE PRESSÃO M8 DIN 127 INOX 12 peças



PORCA SEXT M8 DIN 934 INOX 12 peças



PARAFUSO T M8X20 INOX 04 peças



PARAFUSO FRANCÊS M8 X 20 DIN 603 08peças



PARAFUSO SEXTAVADO ROSCA SOBERBA M6 X 50MM 12 peças



## Fixador Final



PARAFUSO CIL SX INT M6 X 40 DIN 912 INOX 04 peças



PORCA QUADRADA M6 DIN 557 INOX 04 peças



ARRUELA DE PRESSÃO M6 DIN 127 INOX 04 peças



## Fixador Central



PARAFUSO CIL SX INT M6 X 40 DIN 912 INOX 02 peças



PORCA QUADRADA M6 DIN 557 INOX 02 peças



ARRUELA DE PRESSÃO M6 DIN 127 INOX 02 peças



## Suporte fixação para telha colonial - Perfil C

Código: PES 0044



# Composição para fixador Telha colonial - PES 004 4 para 4 módulos



**PES 0044**

**Suporte**

8 Unidades

Possui ajustes de altura.



**Perfil C**

2 Unidades

Disponível nos tamanhos

- 2,2 Metros
- 2,4 Metros
- 4,4 Metros
- 4,8 Metros



**Fixador  
central**

6 Unidades



**Fixador  
Final**

4 Unidades

**PES 0042**

**PES 0043**



# Ficha técnica PES 0044



## Suporte



ARRUELA DE PRESSÃO M8 DIN 127 INOX

16 peças



PORCA SEXT M8 DIN 934 INOX

08 peças



PARAFUSO FRANCÊS M8 X 20 DIN 603

08 peças



## Fixador Final



PARAFUSO CIL SX INT M8X25 DIN 912 INOX

04 peças



CONECTOR CLAMP

04 peças



## Fixador Central



PARAFUSO CIL SX INT M8X25 DIN 912 INOX

06 peças




CONECTOR CLAMP

06 peças



Kit fixação telha fibrocimento  
e metálica - Viga metálica

Código: PES 0006  
PES 0034



# Composição Kit fixação telha fibrocimento e metálica - Viga metálica PES 0006 para 4 módulos



## Parafuso rosca dupla

8 Unidades

Parafuso rosca dupla 250 milímetros de comprimento em inox, com base de alumínio.



## Perfil H

2 Unidades

Disponível nos tamanhos

- 2,2 metros
- 2,4 Metros
- 4,4 Metros
- 4,8 Metros



## Fixador central

6 Unidades



## Fixador Final

4 Unidades

# Ficha técnica PES 0006



## Parafuso rosca dupla



ARRUELA DE PRESSÃO M8 DIN 127 INOX

08 peças



PORCA SEXT M8 DIN 934 INOX

08 peças



PARAFUSO T M8X20 INOX

08 peças



PORCA FLANGEADA M8 INOX

24 peças



ARRUELA DE VEDAÇÃO EDMP M10

08 peças



BASE DE ALUMÍNIO - 31,50MM X 80MM X 5MM

08 peças



## Fixador Final



PARAFUSO CIL SX INT M6 X 40 DIN 912 INOX

04 peças



PORCA QUADRADA M6 DIN 557 INOX

04 peças



ARRUELA DE PRESSÃO M6 DIN 127 INOX

04 peças



## Fixador Central



PARAFUSO CIL SX INT M6 X 40 DIN 912 INOX

06 peças



PORCA QUADRADA M6 DIN 557 INOX

06 peças



ARRUELA DE PRESSÃO M6 DIN 127 INOX

06 peças

# Composição Kit fixação telha fibrocimento e metálica - Viga metálica PES 0034 para 2 módulos



## Parafuso rosca dupla

4 Unidades

Parafuso rosca dupla 250 milímetros de comprimento em inox, com base de alumínio.



## Perfil H

2 Unidades

Disponível nos tamanhos

- 2,2 metros
- 2,4 Metros
- 4,4 Metros
- 4,8 Metros



## Fixador central

2 Unidades



## Fixador Final

4 Unidades

# Ficha técnica PES 0034



## Parafuso rosca dupla



ARRUELA DE PRESSÃO M8 DIN 127 INOX

04 peças



PORCA SEXT M8 DIN 934 INOX

04 peças



PARAFUSO T M8X20 INOX

04 peças



PORCA FLANGEADA M8 INOX

12 peças



ARRUELA DE VEDAÇÃO EDMP M10

04 peças



BASE DE ALUMÍNIO - 31,50MM X 80MM X 5MM

04 peças



## Fixador Final



PARAFUSO CIL SX INT M6 X 40 DIN 912 INOX

04 peças



PORCA QUADRADA M6 DIN 557 INOX

04 peças



ARRUELA DE PRESSÃO M6 DIN 127 INOX

04 peças



## Fixador Central



PARAFUSO CIL SX INT M6 X 40 DIN 912 INOX

02 peças




PORCA QUADRADA M6 DIN 557 INOX

02 peças




ARRUELA DE PRESSÃO M6 DIN 127 INOX

02 peças



Suporte fixação telha fibrocimento  
e metálica - Viga metálica - perfil C

Código: PES 0046



# Composição Suporte fixação telha fibrocimento e metálica - Viga metálica

## PES 0046



### Parafuso rosca dupla

8 Unidades

Parafuso rosca dupla 250 milímetros de comprimento em inox, com base de alumínio em L.



### Perfil C

2 Unidades

Disponível nos tamanhos

- 2,2 metros
- 2,4 Metros
- 4,4 Metros
- 4,8 Metros



### Fixador central

6 Unidades

PES 0042



### Fixador Final

4 Unidades

PES 0043



# Ficha técnica PES 0046



## Parafuso rosca dupla



ARRUELA DE PRESSÃO M8 DIN 127 INOX

08 peças



PORCA FLANGEADA M8 INOX

24 peças



ARRUELA DE VEDAÇÃO EDMP M10

08 peças



BASE DE ALUMÍNIO - 31,50MM X 80MM X 5MM

08 peças



## Fixador Final



PARAFUSO CIL SX INT M8 X 25 DIN 912 INOX

04 peças



conector clamps

04 peças



## Fixador Central




PARAFUSO CIL SX INT M8 X 25 DIN 912 INOX

06 peças



conector clamps


06 peças



Kit fixação telha  
fibrocimento e metálica  
- Viga madeira

Código: PES 0007  
PES 0035

# Composição Kit fixação telha fibrocimento e metálica - Viga madeira PES 0007 para 4 módulos



## Parafuso rosca dupla

8 Unidades

Parafuso rosca dupla 250 milímetros de comprimento em inox, com base de alumínio.



## Perfil H

2 Unidades

Disponível nos tamanhos

- 2,2 metros
- 2,4 Metros
- 4,4 Metros
- 4,8 Metros



## Fixador central

6 Unidades



## Fixador Final

4 Unidades



# Ficha técnica PES 0007



## Parafuso rosca dupla



ARRUELA DE PRESSÃO M8 DIN 127 INOX

08 peças



PORCA SEXT M8 DIN 934 INOX

08 peças



PARAFUSO T M8X20 INOX

08 peças



PORCA FLANGEADA M8 INOX

24 peças



ARRUELA DE VEDAÇÃO EDMP M10

08 peças



BASE DE ALUMÍNIO - 31,50MM X 80MM X 5MM

08 peças



## Fixador Final



PARAFUSO CIL SX INT M6 X 40 DIN 912 INOX

04 peças



PORCA QUADRADA M6 DIN 557 INOX

04 peças



ARRUELA DE PRESSÃO M6 DIN 127 INOX

04 peças



## Fixador Central



PARAFUSO CIL SX INT M6 X 40 DIN 912 INOX

06 peças




PORCA QUADRADA M6 DIN 557 INOX

06 peças



ARRUELA DE PRESSÃO M6 DIN 127 INOX

06 peças



Suporte de fixação telha  
fibrocimento e metálica  
Viga madeira - Perfil C

Código: PES 0045

# Composição suporte de fixação telha fibrocimento e metálica - Viga madeira PES 00045 para 4 módulos



## Parafuso rosca dupla

8 Unidades

Parafuso rosca dupla 250 milímetros de comprimento em inox, com base "L" de alumínio.



## Perfil C

2 Unidades

Disponível nos tamanhos

- 2,2 metros
- 2,4 Metros
- 4,4 Metros
- 4,8 Metros



## Fixador central

6 Unidades

PES 0042



## Fixador Final

4 Unidades

PES 0043

# Ficha técnica PES 0045



## Parafuso rosca dupla



ARRUELA DE PRESSÃO M8 DIN 127 INOX

08 peças



PORCA FLANGEADA M8 INOX

24 peças



ARRUELA DE VEDAÇÃO EDMP M10

08 peças



BASE DE ALUMÍNIO - 80MM X 80MM X 5MM

08 peças



## Fixador Final



PARAFUSO CIL SX INT M8 X 25 DIN 912 INOX

04 peças



conector clamps

04 peças



## Fixador Central



PARAFUSO CIL SX INT M8 X 25 DIN 912 INOX


06 peças



conector clamps

06 peças

# Composição Kit fixação telha fibrocimento e metálica - Viga madeira PES 0035 para 2 módulos



## Parafuso rosca dupla

4 Unidades

Parafuso rosca dupla 250 milímetros de comprimento em inox, com base de alumínio.



## Perfil H

2 Unidades

Disponível nos tamanhos

- 2,2 metros
- 2,4 Metros
- 4,4 Metros
- 4,8 Metros



## Fixador central

2 Unidades



## Fixador Final

4 Unidades





# Ficha técnica PES 0035



## Parafuso rosca dupla



ARRUELA DE PRESSÃO M8 DIN 127 INOX

04 peças



PORCA SEXT M8 DIN 934 INOX

04 peças



PARAFUSO T M8X20 INOX

04 peças



PORCA FLANGEADA M8 INOX

12 peças



ARRUELA DE VEDAÇÃO EDMP M10

04 peças



BASE DE ALUMÍNIO - 31,50MM X 80MM X 5MM

04 peças



## Fixador Final



PARAFUSO CIL SX INT M6 X 40 DIN 912 INOX

04 peças



PORCA QUADRADA M6 DIN 557 INOX

04 peças



ARRUELA DE PRESSÃO M6 DIN 127 INOX

04 peças



## Fixador Central



PARAFUSO CIL SX INT M6 X 40 DIN 912 INOX

02 peças




PORCA QUADRADA M6 DIN 557 INOX

02 peças



ARRUELA DE PRESSÃO M6 DIN 127 INOX

02 peças



Kit fixação para  
telha ondulada

Código: PES 00014

# Composição Kit fixação telha ondulada - PES0014



## Suporte S

8 Unidades



## Perfil H

2 Unidades

Disponível nos tamanhos

- 2,2 Metros
- 2,4 Metros
- 4,4 Metros
- 4,8 Metros



## Fixador central

6 Unidades



## Fixador Final

4 Unidades

# Fixa técnica PES 0014



## Suporte S



ARRUELA DE PRESSÃO M8 DIN 127 INOX

08 peças



PORCA SEXT M8 DIN 934 INOX

08 peças



PARAFUSO T M8X20 INOX

08 peças



ARRUELA DE VEDAÇÃO EDMP M5

08 peças



BORRACHA DE VEDAÇÃO EDMP

08 peças



PARAFUSO INOX M5 X 100MM

08 peças



## Fixador Final



PARAFUSO CIL SX INT M6 X 40 DIN 912 INOX

04 peças



PORCA QUADRADA M6 DIN 557 INOX

04 peças



ARRUELA DE PRESSÃO M6 DIN 127 INOX

04 peças



## Fixador Central



PARAFUSO CIL SX INT M6 X 40 DIN 912 INOX

06 peças




PORCA QUADRADA M6 DIN 557 INOX

06 peças



ARRUELA DE PRESSÃO M6 DIN 127 INOX

06 peças



## Kit fixação Mini Trilho

Código: PES 0020  
PES 0022

# Composição Kit fixação Mini Trilho PES 0022



## Mini Trilho Alto

1 Unidade 100mm (altura) x 550mm (comprimento)



PARAFUSO SEXT. BROCANTE FLANGEADO 5.5X25 06 PEÇAS



BORRACHA DE VEDAÇÃO 06 PEÇAS

**Itens necessários, adquiridos separadamente de acordo com o projeto a ser executado**



**Fixador central**



**Fixador Final**

# Composição Kit fixação Mini Trilho PES 0020



## Mini Trilho Alto

1 Unidade 100mm (altura) x 300mm (comprimento)



PARAFUSO SEXT. BROCANTE FLANGEADO 5.5X25 06 PEÇAS



BORRACHA DE VEDAÇÃO 06 PEÇAS

**Itens necessários, adquiridos separadamente de  
acordo com o projeto a ser executado**




**Fixador  
central**



**Fixador  
Final**

# Composição Kit Suporte Kalhetão PES 0026

PARAFUSO CIL SX INT M6 X 40 DIN 912 INOX



## Suporte Kalhetão

8 Unidades



PARAFUSO T M8 X 20 INOX

08 peças



ARRUELAS DE PRESSÃO INOX M8

08 peças



PORCAS SEXTAVADAS M8 INOX

08 peças

**Itens necessários, adquiridos separadamente de  
acordo com o projeto a ser executado**



**Perfil H**



**Fixador  
central**



**Fixador  
Final**






**Suporte de  
solo para  
4 módulos**

**PES 0023**

**Suporte de  
solo para  
8 módulos**

**PES 0031**



Os suportes do Kit Suporte de Solo são fabricados em aço SAE1008, recebem tratamento anticorrosivo, garantindo a qualidade e durabilidade dos produtos.

# Suporte de solo para 4 módulos. PES 0023



PES 0012 4 400mm  
PES 0023 4 800mm

30

**ITENS NECESSÁRIOS, ADQUIRIDOS SEPARADAMENTE DE  
ACORDO COM O PROJETO A SER EXECUTADO**



**Fixador  
central**  
PES 0016



**Fixador  
Final**  
PES 0017



41

# Suporte de solo para 8 módulos. PES 0031



**PES 0031**

**ITENS NECESSÁRIOS, ADQUIRIDOS SEPARADAMENTE DE  
ACORDO COM O PROJETO A SER EXECUTADO**



**Fixador  
central  
PES 0016**



**Fixador  
Final  
PES 0017**





**Suporte de laje  
em alumínio para  
4 módulos  
PES 0013**



**Itens necessários, adquiridos separadamente de  
acordo com o projeto a ser executado**



**Perfil H**




**Fixador  
central**



**Fixador  
Final**

## Carport kit para 15 módulos

Código: PES 0028  
5.900mm X 6.900mm



Consulte disponibilidade

**Itens necessários, adquiridos separadamente de  
acordo com o projeto a ser executado**



**Fixador  
central**



**Fixador  
Final**

Os suportes do Carport são fabricados em aço SAE1008, recebem tratamento anticorrosivo, garantindo a qualidade e durabilidade dos produtos.



[WWW.PERFILMASTER.COM.BR](http://WWW.PERFILMASTER.COM.BR)



**11 91483-4040**



**11 4823-7008**



**[divisao.solar@perfilmaster.com.br](mailto:divisao.solar@perfilmaster.com.br)**



**Rodovia Índio Tibiriça, 10703 - Ipelandia - Suzano - SP - 08620-000**



**Perfil Master Energia Solar**



**perfil\_master\_des**